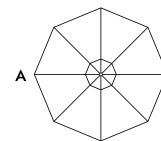
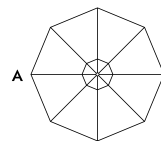
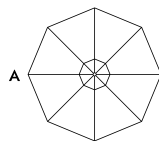
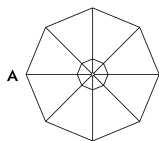


# Teak Schirm



Details		F		F		F		F
Schirmmodell (A)	Ø 250		Ø 300		Ø 350		Ø 400	
Höhe (C)	274		274		274		303	
Durchgangshöhe (D)	225		220		218		240	
Stamm-Ø (E) mm	53		53		53		63	
Gewicht kg	13		16		17		22	
Art.-Nr.	TST2500 ..		TST3000 ..		TST3500 ..		TST4000 ..	

## Ausstattung S. 32 – 35

Details	
Flaschenzug	
Knick	
Breeze Version	
Stripe Version	
Mixed Version	
Volants	

## Zubehör S. 30

Details	Art.-Nr.	Art.-Nr.	Art.-Nr.	Art.-Nr.
Schutzhülle Basic Greige	SH00100	SH00200	SH00200	SH00300
Schutzhülle Custom Acryltuch	SHR100 ..	SHR200 ..	SHR200 ..	SHR300 ..

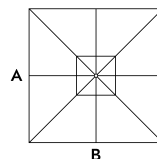
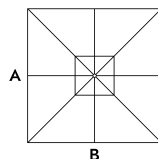
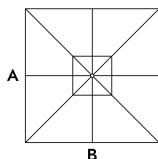
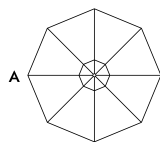
## Bodenplatten S. 24 – 29

Details	Art.-Nr.		Art.-Nr.		Art.-Nr.		Art.-Nr.	
Empfohlenes Gewicht kg		≥55		≥55		≥55		≥70
Beton rund	BP156055		BP156055	316 €	BP156055		BP164075	
Beton eckig (optional mit Rollen)	BP256055		BP256055		BP256055		BP264075	
Stahl (optional mit Rollen)	BP456055		BP456055		BP456055		BP464070	
Granit	BP356055		BP356055		BP356055		BP364075	
Bodenhülle	DH530000		DH530000		DH530000		DH630000	

**Hinweis** Bei Verwendung von Knickmechanismen und an windexponierten Standorten empfiehlt sich die nächstgrößere Bodenplatte

**Details** Stamm und Naben: Teak massiv, mehrlagig wasserfest verleimt, oberflächenimprägniert; Streben: Teak massiv, oberflächenimprägniert; Edelstahlverbindungen; Kernlederriemen; Flaschenzugelemente aus Messing bzw. Messing veredelt; Bespannung: Acryltuch

# Teak Schirm



Details		F		F		F		F
Schirmmodell (A × B)	Ø 450		250 × 250		300 × 300		350 × 350	
Höhe (C)	303		273		273		303	
Durchgangshöhe (D)	235		223		223		239	
Stamm-Ø (E) mm	63		53		53		63	
Gewicht kg	24		15		18		24	
Art.-Nr.	TST4500 ..		TST2525 ..		TST3030 ..		TST3535 ..	

## Ausstattung

S. 32 – 35

Details	
Flaschenzug	
Knick	
Breeze Version	
Stripe Version	
Mixed Version	
Volants	

## Zubehör

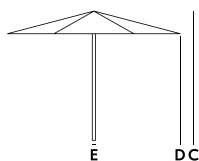
S. 30

Details	Art.-Nr.	Art.-Nr.	Art.-Nr.	Art.-Nr.
Schutzhülle Basic Greige	SH00300	SH00200	SH00300	SH00400
Schutzhülle Custom Acryltuch	SHR300 ..	SHR200 ..	SHR300 ..	SHR400 ..

## Bodenplatten

S. 24 – 29

Details	Art.-Nr.		Art.-Nr.		Art.-Nr.	Preis	Art.-Nr.	Preis
Empfohlenes Gewicht kg		≥70		≥55		≥70		≥70
Beton rund	BP164075		BP156055		BP156075		BP164075	
Beton eckig (optional mit Rollen)	BP264075		BP256055		BP256075		BP264075	
Stahl (optional mit Rollen)	BP464070		BP456055		BP456070		BP464070	
Granit	BP364075		BP356055		BP356075		BP364075	
Bodenhülle	DH630000		DH530000		DH530000		DH630000	



**Hinweis** Bei Verwendung von Knickmechanismen und an windexponierten Standorten empfiehlt sich die nächstgrößere Bodenplatte

**Details** Stamm und Naben: Teak massiv, mehrlagig wasserfest verleimt, oberflächenimprägniert; Streben: Teak massiv, oberflächenimprägniert; Edelstahlverbindungen; Kernlederriemen; Flaschenzugelemente aus Messing bzw. Messing veredelt; Bespannung: Acryltuch